



*“CUENTA PÚBLICA ARMONIZADA CONSOLIDADA DEL
EJERCICIO FISCAL 2019”*

MUNICIPIO SAN FRANCISCO DEL RINCÓN


COMPRENDE LOS ORGANISMOS EN LA CLASIFICACIÓN ADMINISTRATIVA DEL GASTO:

3.1.1.2.0 Entidades Paraestatales y Fideicomisos No Empresariales y No Financieros

- DIF
- COMUDE
- IMUVI
- IMPLAN
- SAPAF
- FERIA
- UNIDAD DE TRANSPARENCIA

ACTIVO	2019	2018	PASIVO	2019	2018
Activo Circulante			Activo Circulante		
Efectivo y Equivalentes	57,868,358.38	43,425,830.47	Cuentas por Pagar a Corto Plazo	3,583,863.99	2,779,727.46
Derechos a Recibir Efectivo o Equivalentes	36,517,820.50	40,904,513.38	Documentos por Pagar a Corto Plazo	0.00	0.00
Derechos a Recibir Bienes o Servicios	1,381,344.81	6,750,439.13	Porción a Corto Plazo de la Deuda Pública a Largo Plazo	0.00	0.00
Inventarios	0.00	0.00	0.00	0.00	0.00
Atenciones	3,544,353.06	3,725,667.45	Títulos y Valores a Corto Plazo	0.00	0.00
Estimación por Pérdida o Deterioro de Activos Circulantes	0.00	0.00	0.00	0.00	0.00
Otros Activos Circulantes	0.00	0.00	0.00	0.00	0.00
Total de Activo Circulante	99,309,876.75	94,816,450.43	Otros Pasivos a Corto Plazo	0.00	0.00
Activo No Circulante			Total de Pasivo Circulante	3,583,863.99	2,779,727.46
Inversiones Financieras a Largo Plazo	0.00	0.00	Pasivo No Circulante		
Derechos a Recibir Efectivo o Equivalentes a Largo Plazo	0.00	0.00	Cuentas por Pagar a Largo Plazo	0.00	0.00
Bienes Inmuebles, Infraestructura y Construcciones en Proceso	145,225,197.56	130,183,388.51	Documentos por Pagar a Largo Plazo	0.00	0.00
Bienes Muebles	46,960,975.08	44,851,475.02	Deuda Pública a Largo Plazo	0.00	0.00
Activos Intangibles	57,256,497.03	31,503,089.63	Pasivos Diferidos a Largo Plazo	0.00	0.00
Depreciación, Deterioro y Amortización Acumulada de Bienes	-61,054,180.23	-43,582,431.17	Fondos y Bienes de Reserva en Garantía y/o en Administración a Largo Plazo	0.00	0.00
Activos Diferidos	10,980,756.15	8,502,986.84	Provisiones a Largo Plazo	0.00	0.00
Estimación por Pérdida o Deterioro de Activos no Circulantes	0.00	0.00	Total de Pasivo No Circulante	0.00	0.00
Otros Activos no Circulantes	0.00	0.00	Total del Pasivo	3,583,863.99	2,779,727.46
Total de Activo No Circulante	157,847,866.77	143,706,116.83	Hacienda Pública/ Patrimonio		
Total Activo	257,157,742.92	238,522,567.26	Hacienda Pública/ Patrimonio Contribuido		
			Aportaciones	162,746,028.56	156,920,899.52
			Donaciones de Capital	84,382,547.90	84,382,547.90
			Actualización de la Hacienda Pública/ Patrimonio	72,538,351.82	72,538,351.82
			0.00	0.00	0.00
			Hacienda Pública/ Patrimonio Generado		
			Resultados del Ejercicio (Altoro/ Desalboro)	90,825,850.37	79,821,940.28
			Resultados de Ejercicios Anteriores	22,493,103.16	0,641,574.95
			Revalúos	69,332,657.21	69,180,365.33
			Reservas	0.00	0.00
			Rectificaciones de Resultados de Ejercicios Anteriores	0.00	0.00
			Exceso o Insuficiencia en la Actualización de la Hacienda Pública/ Patrimonio	0.00	0.00
			Resultado por Posición Monetaria	0.00	0.00
			Resultado por Tenencia de Activos no Monetarios	0.00	0.00
			Total Hacienda Pública/ Patrimonio	253,577,878.93	235,742,833.80
			Total del Pasivo y Hacienda Pública/ Patrimonio	257,157,742.92	238,522,567.26

El/los prolesta de decir verdad declaramos que los Estados Financieros y sus notas, son razonablemente correctos y son responsabilidad del emisor.



 C.P. CARLOS SIERRA LOPEZ
 RESPONSABLE DEL AREA ADMINISTRATIVA


 C.P. JAVIER CASILLAS SALDANA
 TITULAR DE LA ENTIDAD

	2019	2018
INGRESOS Y OTROS BENEFICIOS		
Ingresos de la Gestión:	100,392,551.32	91,529,178.59
Impuestos	0.00	0.00
Cuotas y Aportaciones de Seguridad Social	0.00	0.00
Contribuciones de Mejoras	0.00	0.00
Derechos	90,447,355.19	81,973,043.13
Productos	3,355,153.97	3,165,938.88
Aprovechamientos	88,830.21	1,269,651.03
Ingresos por Venta de Bienes y Prestación de Servicios	6,501,211.95	5,120,545.55
Participaciones, Aportaciones, Convenios, Incentivos Derivados de la Colaboración Fiscal, Fondos Distintos de Aportaciones,	44,019,570.95	33,233,923.08
Participaciones, Aportaciones, Convenios, Incentivos Derivados de la Colaboración Fiscal y Fondos Distintos de Aportaciones	13,232,458.08	7,450,207.20
Transferencias, Asignaciones, Subsidios y Subvenciones, y Pensiones y Jubilaciones	30,787,112.87	25,783,715.88
Otros Ingresos y Beneficios	518,283.00	0.00
Ingresos Financieros	0.00	0.00
Incremento por Variación de Inventarios	0.00	0.00
Disminución del Exceso de Estimaciones por Pérdida o Deterioro u Obsolescencia	0.00	0.00
Disminución del Exceso de Provisiones	518,283.00	0.00
Otros Ingresos y Beneficios Varios	0.00	0.00
Total de Ingresos y Otros Beneficios	144,930,405.27	124,763,101.67
GASTOS Y OTRAS PÉRDIDAS		
Gastos de Funcionamiento	98,507,463.13	91,474,853.82
Servicios Personales	46,148,310.62	43,673,704.92
Materiales y Suministros	13,095,807.20	15,700,804.02
Servicios Generales	39,263,345.31	32,100,344.88
Transferencias, Asignaciones, Subsidios Y Otras Ayudas	2,481,121.47	1,679,464.62
Transferencias Internas y Asignaciones al Sector Público	147,076.88	216,331.25
Transferencias al Resto del Sector Público	1,734,294.26	1,252,319.25
Subsidios y Subvenciones	0.00	0.00
Ayudas Sociales	563,812.33	173,411.72
Pensiones y Jubilaciones	35,938.00	37,402.40
Transferencias a Fideicomisos, Mandatos y Contratos Análogos	0.00	0.00
Transferencias a la Seguridad Social	0.00	0.00
Donativos	0.00	0.00
Transferencias al Exterior	0.00	0.00
Participaciones y Aportaciones	0.00	0.00
Participaciones	0.00	0.00
Aportaciones	0.00	0.00
Convenios	0.00	0.00
Intereses, Comisiones y Otros Gastos de la Deuda Pública	6,043,672.50	6,250,261.18
Intereses de la Deuda Pública	0.00	0.00
Comisiones de la Deuda Pública	0.00	0.00
Gastos de la Deuda Pública	0.00	0.00
Costo por Coberturas	0.00	0.00
Apoyos Financieros	6,043,672.50	6,250,261.18
Otros Gastos y Pérdidas Extraordinarias	15,404,955.01	15,716,947.10
Estimaciones, Depreciaciones, Deterioros, Obsolescencia y Amortizaciones	0.00	0.00
Provisiones	0.00	0.00
Disminución de Inventarios	0.00	0.00
Aumento por Insuficiencia de Estimaciones por Pérdida o Deterioro y Obsolescencia	0.00	0.00
Aumento por Insuficiencia de Provisiones	0.00	0.00
Otros Gastos	15,404,955.01	15,716,947.10
Inversión Pública	0.00	0.00
Inversión Pública no Capitalizable	0.00	0.00
Total de Gastos y Otras Pérdidas	122,437,212.11	115,121,526.72
Resultados del Ejercicio (Ahorro/Desahorro)	22,493,193.16	9,641,574.95

0.00 0.00

Bajo protesta de decir verdad declaramos que los Estados Financieros y sus notas, son razonablemente correctos y son responsabilidad del emisor.


C.P. CARLOS SIERRA LOPEZ
RESPONSABLE DEL AREA ADMINISTRATIVA


C.P. JAVIER CASILLAS SALDAÑA
TITULAR DE LA ENTIDAD



3.1.1.2.0 Entidades Paraestatales y Fideicomisos No Empresariales y No Financieros

Estado de Variación en la Hacienda Pública
Del 01 de Enero al 31 de Diciembre de 2019

Concepto	Hacienda Pública / Patrimonio Contribuido	Hacienda Pública / Patrimonio Generado de Ejercicios Anteriores	Hacienda Pública / Patrimonio Generado de Ejercicios	Exceso o Insuficiencia en la Actualización de la Hacienda Pública /	Total
Hacienda Pública / Patrimonio Contribuido Neto de 2018					
Aportaciones	156,920,899.52				156,920,899.52
Donaciones de Capital	84,382,547.90				84,382,547.90
Actualización de la Hacienda Pública/ Patrimonio	72,538,351.62				72,538,351.62
	0.00				0.00
Hacienda Pública / Patrimonio Generado Neto de 2018					
Resultados del Ejercicio (Ahorro/Desahorro)		69,180,365.33	9,641,574.95		78,821,940.28
Resultados de Ejercicios Anteriores		69,180,365.33	9,641,574.95		78,821,940.28
Revalúos		0.00			0.00
Reservas		0.00			0.00
Rectificaciones de Resultados de Ejercicios Anteriores		0.00			0.00
Exceso o Insuficiencia en la Actualización de la Hacienda Pública / Patrimonio Neto de 2018					
Resultado por Posición Monetaria				0.00	0.00
Resultado por Tenencia de Activos no Monetarios				0.00	0.00
				0.00	0.00
Hacienda Pública / Patrimonio Neto Final de 2018	156,920,899.52	69,180,365.33	9,641,574.95	0.00	235,742,839.80
Cambios en la Hacienda Pública / Patrimonio Contribuido Neto de 2019					
Aportaciones	5,827,129.04				5,827,129.04
Donaciones de Capital	5,827,129.04				5,827,129.04
Actualización de la Hacienda Pública/ Patrimonio	0.00				0.00
	0.00				0.00
Variaciones de la Hacienda Pública / Patrimonio Neto de 2019					
Resultados del Ejercicio (Ahorro/Desahorro)		-847,708.12	12,851,618.21		12,003,910.09
Resultados de Ejercicios Anteriores		-847,708.12	22,493,193.16		22,493,193.16
Revalúos		0.00	-9,641,574.95		-10,489,283.07
Reservas		0.00	0.00		0.00
Rectificaciones de Resultados de Ejercicios Anteriores		0.00	0.00		0.00
Cambios en el Exceso o Insuficiencia en la Actualización de la Hacienda Pública / Patrimonio Neto de 2019					
Resultado por Posición Monetaria				0.00	0.00
Resultado por Tenencia de Activos no Monetarios				0.00	0.00
				0.00	0.00
Hacienda Pública / Patrimonio Neto Final de 2019	162,748,028.56	68,332,657.21	22,493,193.16	0.00	253,573,878.93

Bajo protesta de decir verdad declaramos que los Estados Financieros y sus notas, son razonablemente correctas y son responsabilidad del emisor:

C.P. CARLOS SIERRA LOPEZ
RESPONSABLE DEL AREA ADMINISTRATIVA

C.P. JAVIER CASILLAS SALDANA
TITULAR DE LA ENTIDAD

3.1.1.2.0 Entidades Paraestatales y Fideicomisos No Empresariales y No Financieros

Estado de Flujos de Efectivo


Del 01 de Enero al 31 de Diciembre de 2019


MUNICIPIO SAN FRANCISCO DEL RINCÓN



Concepto	2019	2018
Flujo de Efectivo de las Actividades de Operación		
Origen	144,930,405.27	124,763,101.67
Impuestos	0.00	0.00
Cuotas y Aportaciones de Seguridad Social	0.00	0.00
Contribuciones de Mejoras	0.00	0.00
Derechos	90,447,355.19	81,973,043.13
Productos	3,355,153.97	3,165,938.88
Aprovechamientos	88,830.21	1,269,651.03
Ingresos por Venta de Bienes y Prestación de Servicios	6,501,211.95	5,120,545.55
Participaciones y Aportaciones, Convenios, Incentivos Derivados de la Colaboración Fiscal y Fondos Distintos de Aportaciones	13,232,458.08	7,450,207.20
Transferencias, Asignaciones y Subsidios y Subvenciones, y Pensiones y Jubilaciones	30,787,112.87	25,783,715.88
Otros Orígenes de Operación	518,283.00	0.00
Aplicación	107,032,267.10	99,404,579.62
Servicios Personales	46,148,310.62	43,673,704.92
Materiales y Suministros	13,095,807.20	15,700,804.02
Servicios Generales	39,263,345.31	32,100,344.88
Transferencias Internas y Asignaciones al Sector Público	147,076.88	216,331.25
Transferencias al resto del Sector Público	1,734,294.26	1,252,319.25
Subsidios y Subvenciones	0.00	0.00
Ayudas Sociales	563,812.33	173,411.72
Pensiones y Jubilaciones	35,938.00	37,402.40
Transferencias a Fideicomisos, Mandatos y Contratos Análogos	0.00	0.00
Transferencias a la Seguridad Social	0.00	0.00
Donativos	0.00	0.00
Transferencias al Exterior	0.00	0.00
Participaciones	0.00	0.00
Aportaciones	0.00	0.00
Convenios	0.00	0.00
Otras Aplicaciones de Operación	6,043,672.50	6,250,261.18
Flujo Neto de Efectivo por Actividades de Operación	37,898,148.17	25,358,522.05
Flujo de Efectivo de las actividades de Inversión		
Origen	5,827,129.04	84,382,547.90
Bienes Inmuebles, Infraestructura y Construcciones en Proceso	0.00	0.00
Bienes Muebles	0.00	0.00
Otros Orígenes de Inversión	5,827,129.04	84,382,547.90
Aplicación	19,136,109.09	178,785,561.16
Bienes Inmuebles, Infraestructura y Construcciones en Proceso	15,041,809.05	130,183,388.51
Bienes Muebles	4,094,300.04	48,602,172.65
Otros Orígenes de Inversión	0.00	0.00
Flujo Neto de Efectivo por Actividades de Inversión	-13,308,980.05	-94,403,013.26
Flujo de Efectivo de las actividades de Financiamiento		
Origen	-6,833,162.78	172,363,928.48
Endeudamiento Neto	0.00	0.00
Interno	0.00	0.00
Externo	0.00	0.00
Otros Orígenes de Financiamiento	-6,833,162.78	172,363,928.48
Aplicación	3,325,477.43	59,883,606.80
Servicios de la Deuda	0.00	0.00
Interno	0.00	0.00
Externo	0.00	0.00
Otros Orígenes de Financiamiento	3,325,477.43	59,883,606.80
Flujo Neto de Efectivo por Actividades de Financiamiento	-10,158,640.21	112,480,321.68
Incremento/Disminución Neta en el Efectivo y Equivalentes al Efectivo	14,430,527.91	43,435,830.47
Efectivo y Equivalentes al Efectivo al Inicio del Ejercicio	43,435,830.47	0.00
Efectivo y Equivalentes al Efectivo al Final del Ejercicio	57,866,358.38	43,435,830.47
	-0.00	0.00

Bajo protesta de decir verdad declaramos que los Estados Financieros y sus notas, son razonablemente correctos y son responsabilidad del emisor.


 C.P. CARLOS SIERRA LÓPEZ
 RESPONSABLE DEL AREA ADMINISTRATIVA


 C.P. JAVIER CASILLAS SALDAÑA
 TITULAR DE LA ENTIDAD

**3.1.1.2.0 Entidades Paraestatales y Fideicomisos No Empresariales y No Financieros**

Notas de Desglose

Del 01 de Enero al 31 de Diciembre de 2019

MUNICIPIO SAN FRANCISCO DEL RINCÓN**I. Activo.****1. Efectivo y Equivalentes.**

Concepto	2019	2018
Efectivo y Equivalentes	57,866,358.38	43,435,830.47

2. Derechos a recibir Efectivo o Equivalentes.

Concepto	2019	2018
Derechos a Recibir Efectivo o Equivalentes	36,517,820.50	40,904,513.38
Derechos a Recibir Efectivo o Equivalentes a Largo Plazo	0.00	0.00

3. Inventarios y Almacenes.

Concepto	2019	2018
Inventarios	0.00	0.00
Almacenes	3,544,353.06	3,725,667.45

4. Inversiones Financieras.

Concepto	2019	2018
Inversiones Financieras a Largo Plazo	0.00	0.00

5. Bienes Muebles, Inmuebles e Intangibles.

Concepto	2019	2018
Bienes Inmuebles, Infraestructura y Construcciones en Proceso	145,225,197.56	130,183,388.51
Bienes Muebles	46,960,975.06	44,851,475.02
Activos Intangibles	5,735,497.63	3,750,697.63

6. Otros Activos.

Concepto	2019	2018
Otros Activos Circulantes	0.00	0.00
Otros Activos no Circulantes	0.00	0.00

II. Pasivo.

Concepto	2019	2018
Total de Pasivo Circulante	3,583,863.99	2,779,727.46
Total de Pasivo No Circulante	0.00	0.00

III. Notas al Estado de Variación de la Hacienda Pública/Patrimonio.

Concepto	2019	2018
Hacienda Pública/Patrimonio Contribuido	162,748,028.56	156,920,899.52
Hacienda Pública/Patrimonio Generado	90,825,850.37	78,821,940.28
Exceso o Insuficiencia en la Actualización de la Hacienda Pública/ Patrimonio	0.00	0.00

IV. Notas al Estado de Actividades.


Concepto	2019	2018
Total de Ingresos y Otros Beneficios	144,930,405.27	124,763,101.67
Total de Gastos y Otras Pérdidas	122,437,212.11	115,121,526.72
Resultados del Ejercicio (Ahorro/Desahorro)	22,493,193.16	9,641,574.95

V. Notas al Estado de Flujo de Efectivo.

Concepto	2019	2018
Flujo Neto de Efectivo por Actividades de Operación	37,898,148.17	25,358,522.05
Flujo Neto de Efectivo por Actividades de Inversión	-13,308,980.05	-94,403,013.26
Flujo Neto de Efectivo por Actividades de Financiamiento	-10,158,640.21	112,480,321.68
Incremento/Disminución Neta en el Efectivo y Equivalentes al Efectivo	14,430,527.91	43,435,830.47
Efectivo y Equivalentes al Efectivo al Inicio del Ejercicio	43,435,830.47	0.00
Efectivo y Equivalentes al Efectivo al Final del Ejercicio	57,866,358.38	43,435,830.47

Notas de Memoria: Se encuentran disponibles en las notas de cada ente público de su tomo respectivo

Notas de Gestión Administrativa: Se encuentran disponibles en las notas de cada ente público de su tomo respectivo


C.P. CARLOS SIERRA LOPEZ
RESPONSABLE DEL AREA ADMINISTRATIVA


C.P. JAVIER CASILLAS SALDAÑA
TITULAR DE LA ENTIDAD

3.1.1.2.0 Entidades Paraestatales y Fideicomisos No Empresariales y No Financieros

Estado de Cambios en la Situación Financiera
Del 01 de Enero al 31 de Diciembre de 2019


MUNICIPIO SAN FRANCISCO DEL RINCÓN

ACTIVO	0.00	18,635,175.66
Activo Circulante	0.00	4,493,426.32
Efectivo y Equivalentes	0.00	14,430,527.91
Derechos a Recibir Efectivo o Equivalentes	4,386,692.88	0.00
Derechos a Recibir Bienes o Servicios	5,369,094.32	0.00
Inventarios	0.00	0.00
Almacenes	181,314.39	0.00
Estimación por Pérdida o Deterioro de Activos Circulantes	0.00	0.00
Otros Activos Circulantes	0.00	0.00
Activo No Circulante	0.00	14,141,749.34
Inversiones Financieras a Largo Plazo	0.00	0.00
Derechos a Recibir Efectivo o Equivalentes a Largo Plazo	0.00	0.00
Bienes Inmuebles, Infraestructura y Construcciones en Proceso	0.00	15,041,809.05
Bienes Muebles	0.00	2,109,500.04
Activos Intangibles	0.00	1,984,800.00
Depreciación, Deterioro y Amortización Acumulada de Bienes	7,472,129.06	0.00
Activos Diferidos	0.00	2,477,769.31
Estimación por Pérdida o Deterioro de Activos no Circulantes	0.00	0.00
Otros Activos no Circulantes	0.00	0.00
PASIVO	804,136.53	0.00
Pasivo Circulante	804,136.53	0.00
Cuentas por Pagar a Corto Plazo	804,136.53	0.00
Documentos por Pagar a Corto Plazo	0.00	0.00
Porción a Corto Plazo de la Deuda Pública a Largo Plazo	0.00	0.00
Títulos y Valores a Corto Plazo	0.00	0.00
Pasivos Diferidos a Corto Plazo	0.00	0.00
Fondos y Bienes de Terceros en Garantía y/o Administración a Corto Plazo	0.00	0.00
Provisiones a Corto Plazo	0.00	0.00
Otros Pasivos a Corto Plazo	0.00	0.00
Pasivo No Circulante	0.00	0.00
Cuentas por Pagar a Largo Plazo	0.00	0.00
Documentos por Pagar a Largo Plazo	0.00	0.00
Deuda Pública a Largo Plazo	0.00	0.00
Pasivos Diferidos a Largo Plazo	0.00	0.00
Fondos y Bienes de Terceros en Garantía y/o en Administración a Largo Plazo	0.00	0.00
Provisiones a Largo Plazo	0.00	0.00
HACIENDA PÚBLICA/PATRIMONIO	17,831,039.13	0.00
Hacienda Pública/Patrimonio Contribuido	5,827,129.04	0.00
Aportaciones	5,827,129.04	0.00
Donaciones de Capital	0.00	0.00
Actualización de la Hacienda Pública/Patrimonio	0.00	0.00
Hacienda Pública/Patrimonio Generado	12,003,910.09	0.00
Resultados del Ejercicio (Ahorro/ Desahorro)	12,851,618.21	0.00
Resultados de Ejercicios Anteriores	0.00	847,708.12
Revalúos	0.00	0.00
Reservas	0.00	0.00
Rectificaciones de Resultados de Ejercicios Anteriores	0.00	0.00
Exceso o Insuficiencia en la Actualización de la Hacienda Pública/Patrimonio	0.00	0.00
Resultado por Posición Monetaria	0.00	0.00
Resultado por Tenencia de Activos no Monetarios	0.00	0.00


0.00

0.00

Bajo protesta de decir verdad declaramos que los Estados Financieros y sus notas, son razonablemente correctos y son responsabilidad del emisor.



C.P. CARLOS SIERRA LOPEZ
RESPONSABLE DEL AREA ADMINISTRATIVA



C.P. JAVIER CASILLAS SALDAÑA
TITULAR DE LA ENTIDAD